

## Controllare il processo di chiusura del magazzino con il cruscotto di chiusura

Manuale utente - Logistica e Magazzino - © SISTEMI S.p.A.


La chiusura del magazzino è un'attività finalizzata a consolidare la contabilità di magazzino dell'esercizio, per procedere alla valutazione delle giacenze ed alle relative scritture contabili.

Per arrivare a chiudere contabilmente il magazzino è necessario effettuare una serie di attività, alcune delle quali obbligatorie ed altre non obbligatorie.

Il **Cruscotto di chiusura del magazzino** è lo strumento che vi guida nelle operazioni di chiusura e nel controllo del loro avanzamento.

Nel cruscotto trovate l'elenco delle attività di chiusura suddivise per esercizio e, per ognuna, potete controllare lo stato di avanzamento e le eventuali anomalie che possono richiedere di rieseguire l'attività stessa.

**Esempio** - Cruscotto di chiusura di magazzino:




CRUSCOTTO CHIUSURE DI MAGAZZINO - Ditta: Lavorazioni meccaniche Sar... (S0)


— □ ✕

AZIONI

HELP




cerca nel manuale...




Vai a  
(F3)

Gestione




Interroga  
(I)

Interroga








Cruscotto  
esercizio

Interroga





















Aggiorna  
(F11)

Aggiorna








Righe: 19

Esercizio	N. Inventario / Rettifica	Magazzino		Stato	Rettifica collegata	Anomalia
+ 2024 - Aperto						
- 2023 - In chiusura						
- Inventari di magazzino						
-  	<a href="#">78</a>	T05		Chiuso	40	
-  	<a href="#">75</a>	M01		Chiuso	37	
- Rettifiche inventariali						
-  	<a href="#">40</a>			Contabilizzata		
-  	<a href="#">37</a>			Contabilizzata		
-  Riporto giacenza dal 2023 al 2024				Confermato		Da rielaborare
-  Scagioni LIFO				Creati		
-  Valutazione di magazzino				Provvisoria		Da rielaborare
+ 2022 - Chiuso						
+ 2021 - Chiuso						
+ 2020 - Chiuso						
+ 2019 - Chiuso						
+ 2018 - Chiuso						

EMCHMAG(x64)

S0/15/15



- **Inventari di magazzino:** l'inventario di chiusura non è un'attività obbligatoria, ma tipicamente viene eseguito per avere la certezza che il saldo di giacenza risultante a sistema, corrisponda con l'effettiva giacenza di magazzino a fine esercizio.

Tramite il cruscotto di chiusura potete controllare lo stato di avanzamento degli inventari di magazzino aventi come **data di riferimento l'ultimo giorno dell'esercizio**.

- **Giallo:** l'inventario è **aperto**, ossia le attività di inventario sono in corso di esecuzione.
- **Arancione:** l'inventario è **chiuso**, ma non sono ancora state elaborate le proposte di rettifica inventariale.
- **Verde:** l'inventario è **chiuso** e sono state elaborate le proposte di rettifica.

Nella colonna Rettifica collegata è riportato il codice dell'anagrafica con cui sono state create le proposte di rettifica a fronte dell'inventario.

Potete interrogare l'inventario, richiamandolo tramite il comando Dettaglio o tramite l'hyperlink blu in corrispondenza del N. di inventario.

- **Rettifiche inventariali:** dopo aver registrato il saldo di giacenza riscontrato durante le operazioni di inventario, si procede con la creazione delle proposte di rettifica.

Dal cruscotto di chiusura potete controllare lo stato di avanzamento della registrazione dei movimenti di rettifica a fronte degli inventari riportati sopra.

Per ogni anagrafica di rettifica viene visualizzato lo stato di avanzamento:

- **Rosso:** le proposte di rettifica sono **da contabilizzare**, ciò significa che non sono ancora stati creati i movimenti di magazzino di rettifica inventariale.
- **Verde:** le proposte di rettifica sono già state **contabilizzate**, pertanto i movimenti di magazzino di rettifica sono stati registrati.

Potete interrogare le proposte di rettifica inventariali, richiamandole tramite il comando Dettaglio o tramite l'hyperlink blu in corrispondenza del n. di rettifica.

- **Riporto giacenza:** una volta contabilizzate le rettifiche inventariali di fine esercizio, la contabilità di magazzino può considerarsi chiusa, pertanto si procede all'apertura della contabilità di magazzino dell'esercizio successivo, tramite l'operazione di riporto giacenza. In realtà è ancora possibile effettuare delle registrazioni che comportano modifiche alla contabilità di magazzino in una data antecedente la fine dell'esercizio, in tal caso verrà evidenziato che il riporto giacenza necessita di essere rielaborato.

Potete controllare lo stato del riporto giacenza:

- **Rosso:** il riporto giacenza **non è stato eseguito**.
- **Giallo:** il riporto giacenza è stato eseguito, ma è ancora **da confermare**.
- **Arancione:** il riporto giacenza è già stato **eseguito**, ma deve essere **rielaborato**. Questo può accadere quando, dopo aver elaborato il riporto giacenze, vengono effettuate, da un operatore abilitato, delle registrazioni, che comportano la modifica del saldo di magazzino di fine esercizio.
- **Verde:** il riporto giacenza è stato eseguito correttamente ed è stato **confermato**.

Potete interrogare il riporto giacenza, posizionandovi sulla riga del Riporto giacenza e richiamando il comando <Vai a>.

- **Scaglioni LIFO:** la creazione degli scaglioni **LIFO** è propedeutica alla valutazione delle rimanenze di esercizio, ma è obbligatoria solo se tra i metodi per determinare il valore delle giacenze viene utilizzato anche il **LIFO a scatti**.

Tramite il cruscotto di chiusura potete controllare lo stato degli scaglioni LIFO:

- **Rosso:** gli scaglioni LIFO non sono stati creati.
- **Verde:** gli scaglioni LIFO sono stati creati.
- **Valutazione di magazzino:** con la valutazione delle rimanenze di magazzino di esercizio viene completato il processo di chiusura della contabilità di magazzino.

Tramite il cruscotto di chiusura potete controllare lo stato della valutazione di magazzino di esercizio:

- **Rosso:** la valutazione non è ancora stata elaborata.
- **Giallo:** la valutazione è stata elaborata, ma è ancora in stato **Provvisorio**.
- **Arancione:** la valutazione è stata elaborata in stato **Provvisorio**, ma necessita di essere **rielaborata**. Questo può accadere quando, dopo aver elaborato la valutazione di esercizio, vengono effettuate, da un operatore abilitato, delle registrazioni, che comportano la modifica del saldo di magazzino di fine esercizio.
- **Verde:** la valutazione è stata elaborata ed è stata resa **Definitiva**. Questa operazione comporta l'aggiornamento del valore dei movimenti di riporto giacenza sull'esercizio successivo a quello in chiusura.

Quando **la valutazione è in stato Definitivo, l'esercizio risulta chiuso per quanto riguarda la contabilità di magazzino**, pertanto non è più possibile effettuare alcun tipo di registrazione (caricamento, modifica o eliminazione) che possa comportare la modifica del saldo delle giacenze di magazzino di fine esercizio.

Potete controllare lo stato di chiusura del magazzino anche dal **Cruscotto di chiusura generale dell'esercizio**, che riporta il quadro complessivo della chiusura di tutte le contabilità. Per richiamare il cruscotto di chiusura è disponibile il comando "Cruscotto esercizio".

**Esempio** - Cruscotto di esercizio dove sono riportate in modo più sintetico le informazioni relative alle attività di chiusura del magazzino:

CRUSCOTTO CHIUSURE DI MAGAZZINO - Ditta: Lavorazioni meccaniche Sartori (S0)

AZIONIHELPcerca nel manuale...

Vai a (F3)Interroga (I)Cruscotto esercizio

GestioneInterroga

Cruscotto chiusure

Esercizio

2025 - Aperto

2024 - Aperto

2023 - In chiusura

Inventari di magazzino

Rettifiche inventariali

Riporto giacenza dal 2

Scagioni LIFO

Valutazione di magazzino

2022 - Aperto

2021 - Aperto

2020 - Aperto

2019 - Aperto

2018 - Aperto

2017 - Aperto

2016 - Aperto

Dettagli operazioni di fine esercizio - Ditta: Lavorazioni meccaniche Sartori (S0)

AZIONIHELPcerca nel manuale...

Abbandona (F1)Salva (END)Annotazione

NavigazioneGestione

Esercizio 2023 ( 1/01/2023 - 31/12/2023 )

Stato esercizioAperto

Stato rettifiche

Stato chiusura mag. In chiusura

☐ Bilancio trasferibile a PROFIS

Righe: 26

Per raggruppare secondo una o più colonne, trascinare l'intestazione della colonna all'interno di quest'area

	Stato	Ultima elaborazione	Data registrazione
<b>Situazione rettifiche</b>			
Rettifiche manuali			
Rettifiche automatiche			
Rettifiche di ammortamento			
Trasferimento PROFIS/Bilanci			
<b>Situazione chiusure di magazzino</b>			
Inventari di magazzino		31/12/2023	
Rettifiche inventariali		31/12/2023	
Riporto giacenze		9/01/2024	1/01/2024
Creazione scagioni LIFO		31/12/2023	31/12/2023
Valutazione di magazzino		29/03/2024	31/12/2023
<b>Situazione chiusure contabili</b>			
Contabilizzazione rettifiche			
Contabilizzazione automatica rettifiche di epilogo			
Contabilizzazione da piede documento rettifiche di epilogo			
Contabilizzazione manuale rettifiche di epilogo			
Chiusura contabile			
Riapertura contabile			
Trasferimento libro inventari			
<b>Situazione cruscotto di chiusura periodi</b>			

EMCHMAG(x64) SARTORI S0/15/15